

TEKNOFUN

811 301






DIGITAL ALARM CLOCK



スピーカー & デジタルアラーム時計

取扱説明書

製品使用前によくお読みのうえ、正しくお使いください。お読みになった後もお手元に保管して、必要に応じてご覧ください。

 <p>三角に囲まれた稲妻のようなマークは電気ショックの可能性を示唆しております。</p>	 <p>注意；電気ショックのリスクを抑えるためカバーを取り外さないでください。製品使用に必要なパーツはこの中にはありません。</p>	 <p>三角に囲まれた感嘆符のマークは使用やメンテナンスに関し重大なお知らせが書かれていることを示唆しております。</p>
---	--	---

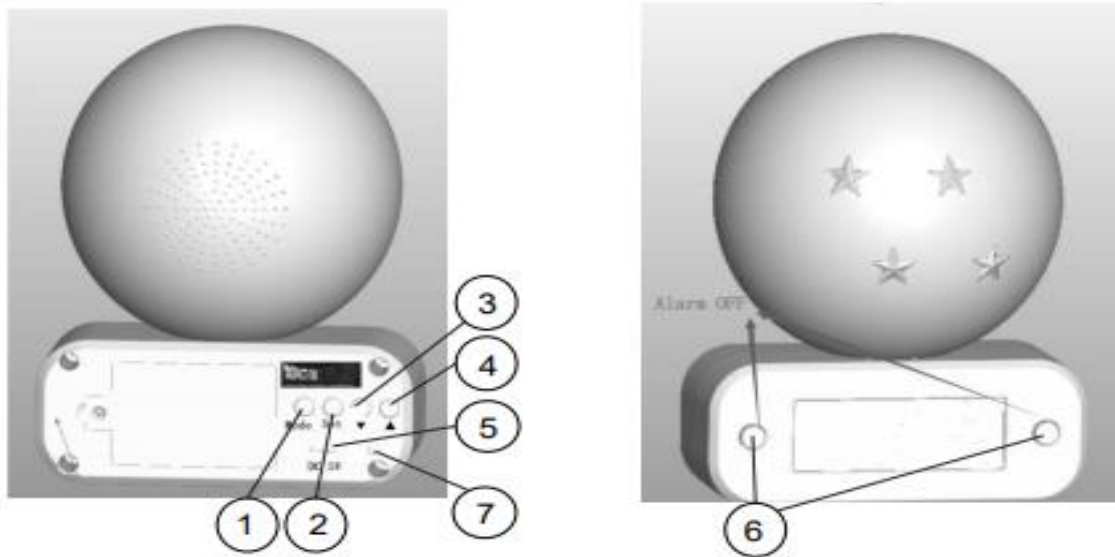
注意： 電気ショックを防ぐため、電源プラグはあったものを使用してください。電源プラグは奥までしっかりと差し込んでください。

警告： 火災や電気ショックを防ぐため、電源プラグを雨や湿気のあるものにさらさないでください。

機能

- ・ 時間、日付、室温（°Cもしくは°F）表示
- ・ アラーム機能
- ・ バックライト
- ・ スピーカー

主な機能



- ①モード設定ボタン；時間、日付、アラームの設定
- ②決定ボタン；設定を決定する
- ③下ボタン/温度表示変更ボタン；°Cもしくは°Fでの表示の切り替え
- ④上ボタン/時間表示設定ボタン；12時間表示もしくは24時間表示へ切り替え
- ⑤マイクロ USB 接続；電力供給用
- ⑥アラームストップボタン；アラームの停止、ライトの消灯
- ⑦3.5mmジャック接続

- ・単4電池×3（アルカリ電池推奨）
- ・USB/マイクロ USB ケーブル接続（ケーブル付属）
- ・ACアダプター（非付属）インプット 100-240V 50/60Hz 0.2A
アウトプット 5V-0.5A
- ・注意 バッテリーを使用する場合アラームの音は高く鋭い音になります。
- ・スピーカー 出力3W

設定方法


日付と時間

1. モード設定ボタン①のボタンを押して年を表示させ決定ボタン②で確定します。
2. 年の部分が点滅したら③と④のボタンで調節し②のボタンで確定します。
3. 月、日、時間、分も同様に變更してください。

気温表示設定と 12H/24H 表示設定

1. 時間設定モードののち③のボタンを押し、室温表示を決定してください（°C/°F）。
2. ④のボタンを押し 12H/24H を選択してください。

アラーム設定

1. ①のボタンを押し（ALM）を表示させ②で確定します。
2. アラームの時間部分が点滅したら、セットしたい時間に③と④のボタンで設定し②で確定します。
3. ⑥のボタンを押しアラームを設定します。消す時もこのボタンです。
4. アラーム設定をする  とロゴが液晶に現れます。

このロゴが出ていないときは設定が完了しておりません。

5. ロゴが液晶に表示されている限りアラームは毎日同じ時間になります。
6. アラームを止めるときは⑥のボタンを押します。

スピーカー

デバイスを⑦のジャックにジャックケーブルで接続してください。

その他情報

ボタンを長押しすると早く進みます。

数秒ボタンを離した状態になると、最初から設定をし直すことになります。

保障

こちらの製品の保証期間は2年です。お買い上げいただいた販売店様の販売印・お買い上げ年月日を必ずご確認ください。

誤った誤使用や不注意による故障または損傷、天災地変等による故障または損傷などには対応しておりません。

*取扱説明書は大切に保管してください。重要な情報が含まれております。

Teknofun states that this product complies with the essential requirements and other relevant provisions of directive 2014/53/UE. The declaration of conformity can be requested at hotline@teknofun-entertainment.eu or 15 rue beaujon 75008 PARIS France



© BIRD STUDIO / SHUEISHA, TOEI ANIMATION

© 2018 Teknofun All Rights Reserved
© 2018 Madcow Entertainment France All Rights Reserved
<http://www.teknofun-entertainment.com>
15 rue beaujon 75008 PARIS France

Made in PRC